



УПРАВЛЕНИЕ ФЕДЕРАЛЬНОЙ СЛУЖБЫ
ГОСУДАРСТВЕННОЙ СТАТИСТИКИ
ПО СВЕРДЛОВСКОЙ ОБЛАСТИ
И КУРГАНСКОЙ ОБЛАСТИ

СТРОИТЕЛЬСТВО

в Курганской области в январе – марте 2024 года

03.05.2024

СОДЕРЖАНИЕ

Жилищное строительство	3
Ввод в действие мощностей и объектов	10
Объем работ, выполненных по виду экономической деятельности «Строительство»	13
Деловая активность строительных организаций	16

1

Жилищное строительство

ВВОД В ДЕЙСТВИЕ ЖИЛЫХ ДОМОВ ОРГАНИЗАЦИЯМИ И ИНДИВИДУАЛЬНЫМИ ЗАСТРОЙЩИКАМИ

Введено всего

652

дома

1 134

квартир

113,0

тыс. кв. метров
общей площади
жилых помещений

из них

индивидуальными
застройщиками

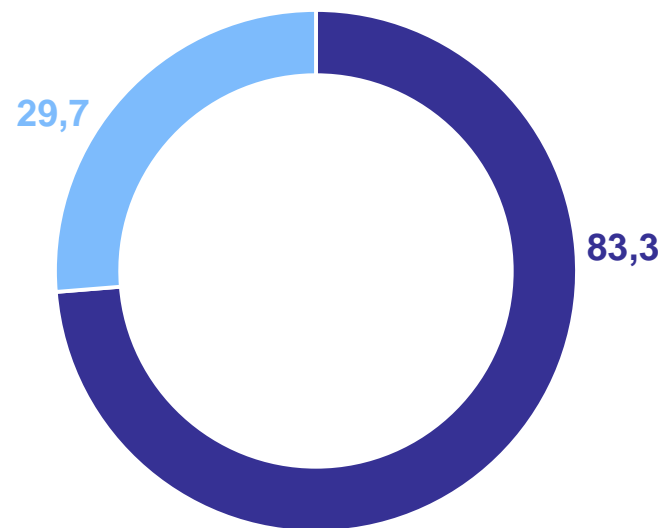
644

дома

83,3

тыс. кв. метров
общей площади
жилых помещений

Ввод в действие жилых домов,
тыс. кв. метров общей площади жилых помещений



- Индивидуальные застройщики
- Организации (юридические лица)

ВВОД В ДЕЙСТВИЕ ЖИЛЫХ ДОМОВ

тыс. кв. метров общей площади жилых помещений

СВЕРДЛОВСКСТАТ

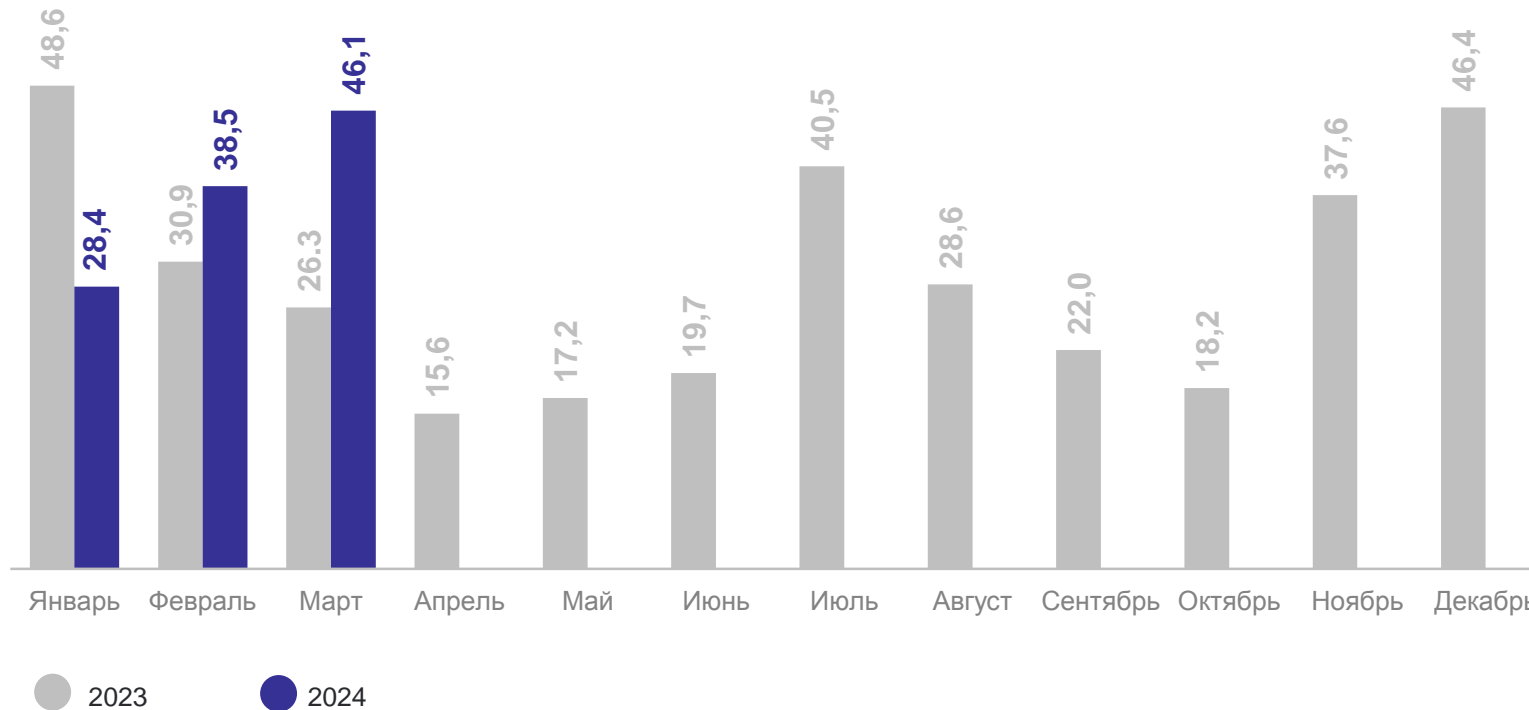
январь – март 2024 г.

113,0

тыс. кв. метров
общей площади
жилых помещений

к соответствующему
периоду 2023 г.

106,8%



ВВОД В ДЕЙСТВИЕ ИНДИВИДУАЛЬНЫХ ЖИЛЫХ ДОМОВ

тыс. кв. метров общей площади жилых помещений

СВЕРДЛОВСКСТАТ

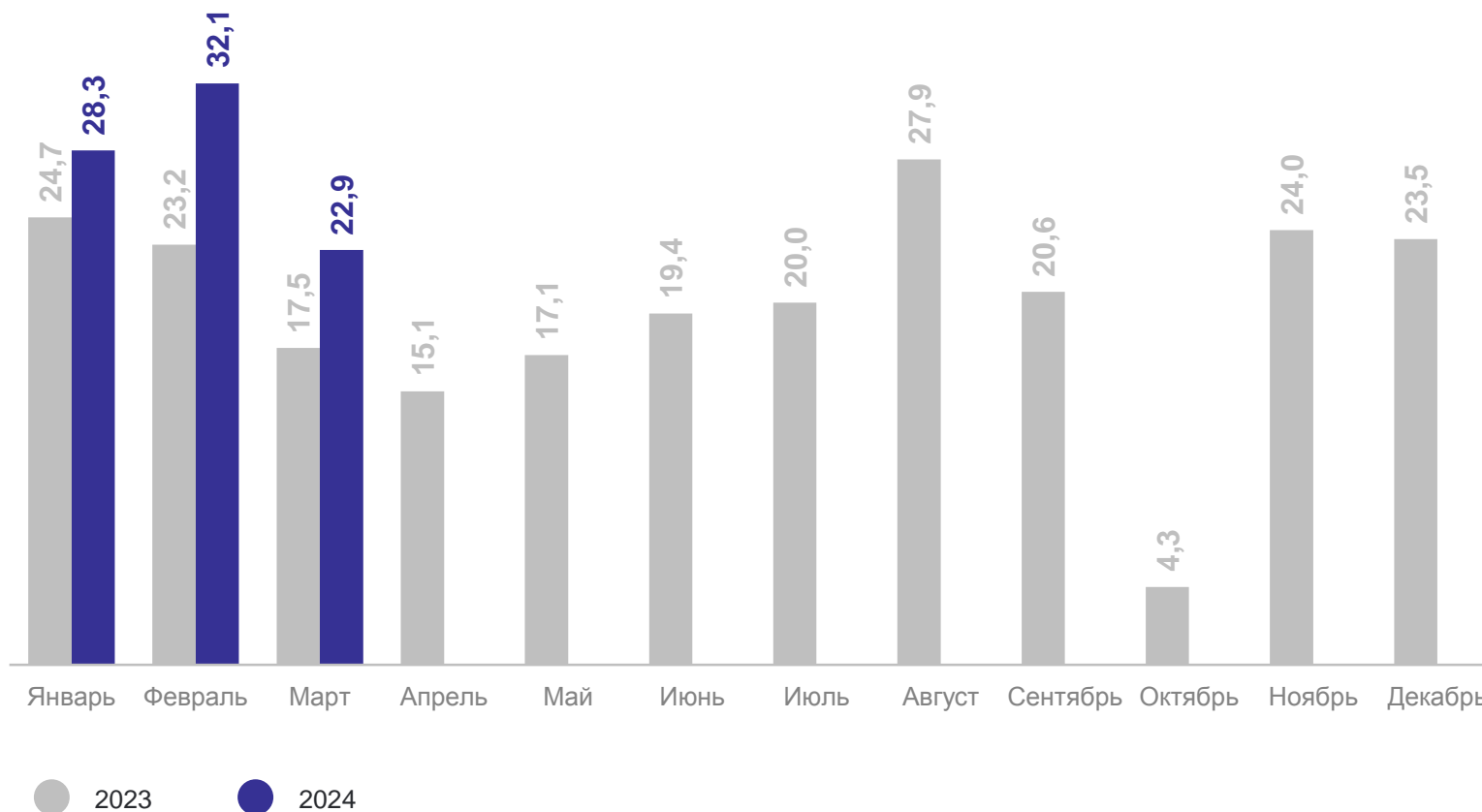
январь – март 2024 г.

83,3

тыс. кв. метров
общей площади
жилых помещений

к соответствующему
периоду 2023 г.

127,0%



ВВОД В ДЕЙСТВИЕ ЖИЛЫХ ДОМОВ

в процентах к соответствующему периоду предыдущего года

СВЕРДЛОВСКСТАТ

Темпы ввода в действие жилых домов



Темпы ввода в действие индивидуальных жилых домов



ВВОД В ДЕЙСТВИЕ ИНДИВИДУАЛЬНЫХ ЖИЛЫХ ДОМОВ

СВЕРДЛОВСКСТАТ

Введено общей площади
жилых помещений

113,0 тыс. кв. метров

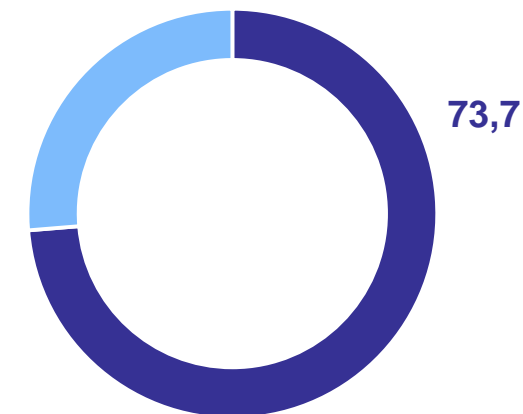
в том числе
индивидуальные жилые дома

83,3 тыс. кв. метров

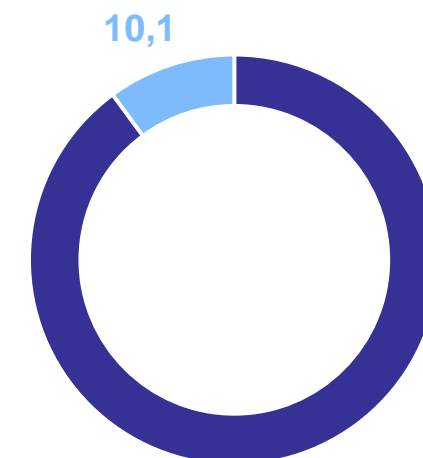
из них
жилые дома, построенные
населением на земельных участках,
предназначенных для ведения
садоводства

11,5 тыс. кв. метров

Доля индивидуальных жилых домов
в общем объеме жилищного
строительства



Доля жилых домов, построенных
населением на земельных участках,
предназначенных для ведения
садоводства, в общем объеме
жилищного строительства



СТРОИТЕЛЬСТВО ЗДАНИЙ

СВЕРДЛОВСКСТАТ

Введено зданий
жилого и нежилого назначения

677

единиц

146,2

тыс. кв. метров
общей площади
зданий

В том числе:
жилого назначения

652

единицы

122,5

тыс. кв. метров
общей площади
зданий

нежилого назначения

25

единиц

23,7

тыс. кв. метров
общей площади
зданий

Структура зданий нежилого назначения по видам,
в процентах



● Коммерческие

● Сельскохозяйственные

● Промышленные

● Системы здравоохранения

● Другие



2

Ввод в действие мощностей и объектов

ВВОД В ДЕЙСТВИЕ МОЩНОСТЕЙ И ОБЪЕКТОВ СОЦИАЛЬНО-КУЛЬТУРНОГО НАЗНАЧЕНИЯ

СВЕРДЛОВСКСТАТ

Распределительные газопроводы	0,1	км
Теплоснабжение и тепловые сети:		
теплоснабжение	1,5	Гкал/ч
тепловые сети	0,2	км
Водопроводные сети	0,1	км

Канализационные сети	0,2	км
Больничные организации	155	коек
Гостиницы	4	места
Бани	14	мест

ВВОД В ДЕЙСТВИЕ ОТДЕЛЬНЫХ ПРОИЗВОДСТВЕННЫХ МОЩНОСТЕЙ И ОБЪЕКТОВ

СВЕРДЛОВСКСТАТ

Мощности по производству:

сухих строительных смесей	6,0	тыс. т
пиломатериалов	1,2	тыс. куб. м
изделия из стекла полые	140	тыс. штук
Зерносеменовохранилища	7,5	тыс. т. единовременного хранения
Линии электропередачи напряжением до 35 кВ	1,0	км

Торговые предприятия	0,8	тыс. кв. метров торговой площади
Автомойки	6	мест
Станции технического обслуживания легковых автомобилей	3	единицы

3

**Объем работ, выполненных по виду
экономической деятельности
«Строительство»**

ОБЪЕМ РАБОТ, ВЫПОЛНЕННЫХ ПО ВИДУ ЭКОНОМИЧЕСКОЙ ДЕЯТЕЛЬНОСТИ «СТРОИТЕЛЬСТВО»

млн рублей

СВЕРДЛОВСКСТАТ

январь – март 2024 г.

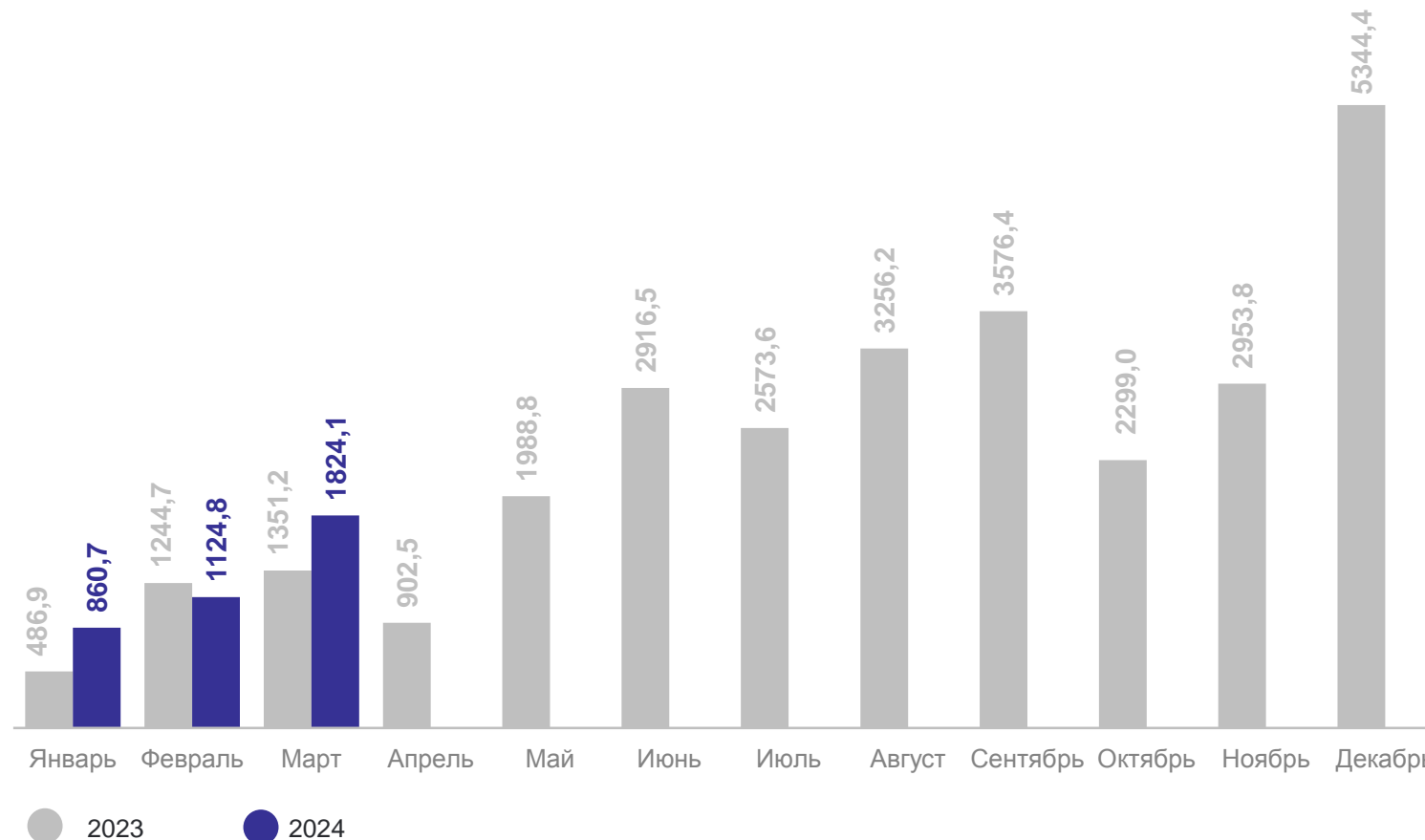
3 809,7 млн рублей

к соответствующему периоду
2023 г.

113,7%

Из объема работ, выполненных по виду экономической деятельности «Строительство»
строительно-монтажные работы, выполненные хозяйственным способом

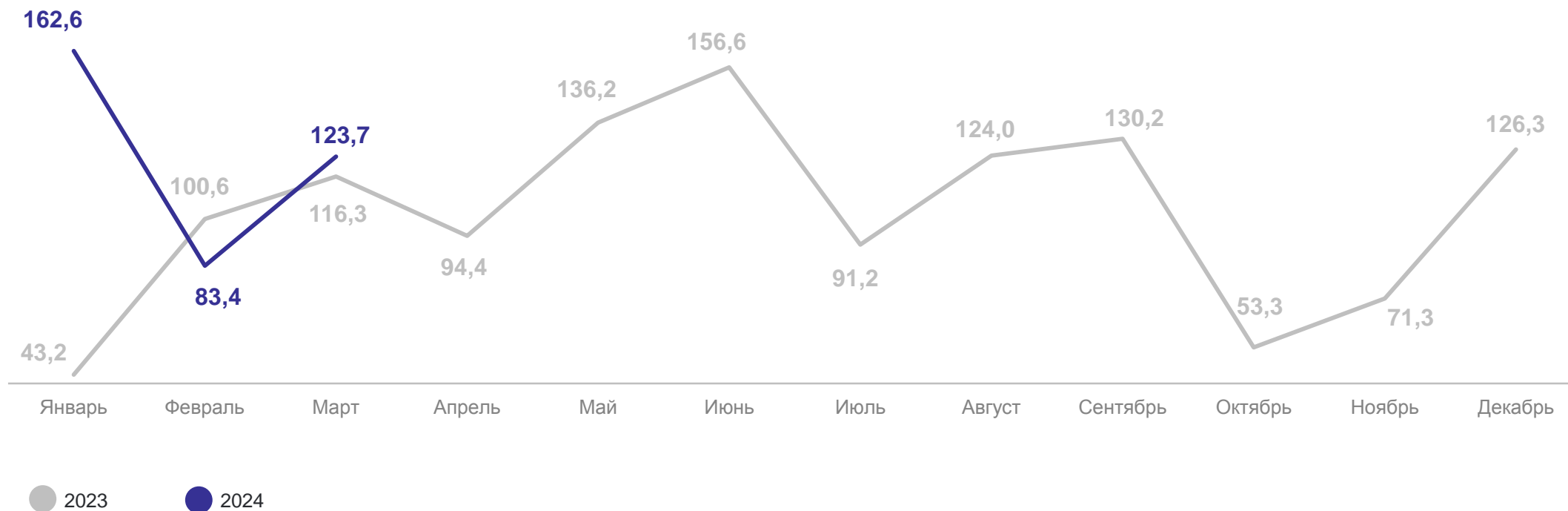
33,8 млн рублей



ОБЪЕМ РАБОТ, ВЫПОЛНЕННЫХ ПО ВИДУ ЭКОНОМИЧЕСКОЙ ДЕЯТЕЛЬНОСТИ «СТРОИТЕЛЬСТВО»

СВЕРДЛОВСКСТАТ

в процентах к соответствующему периоду предыдущего года



4

Деловая активность строительных организаций

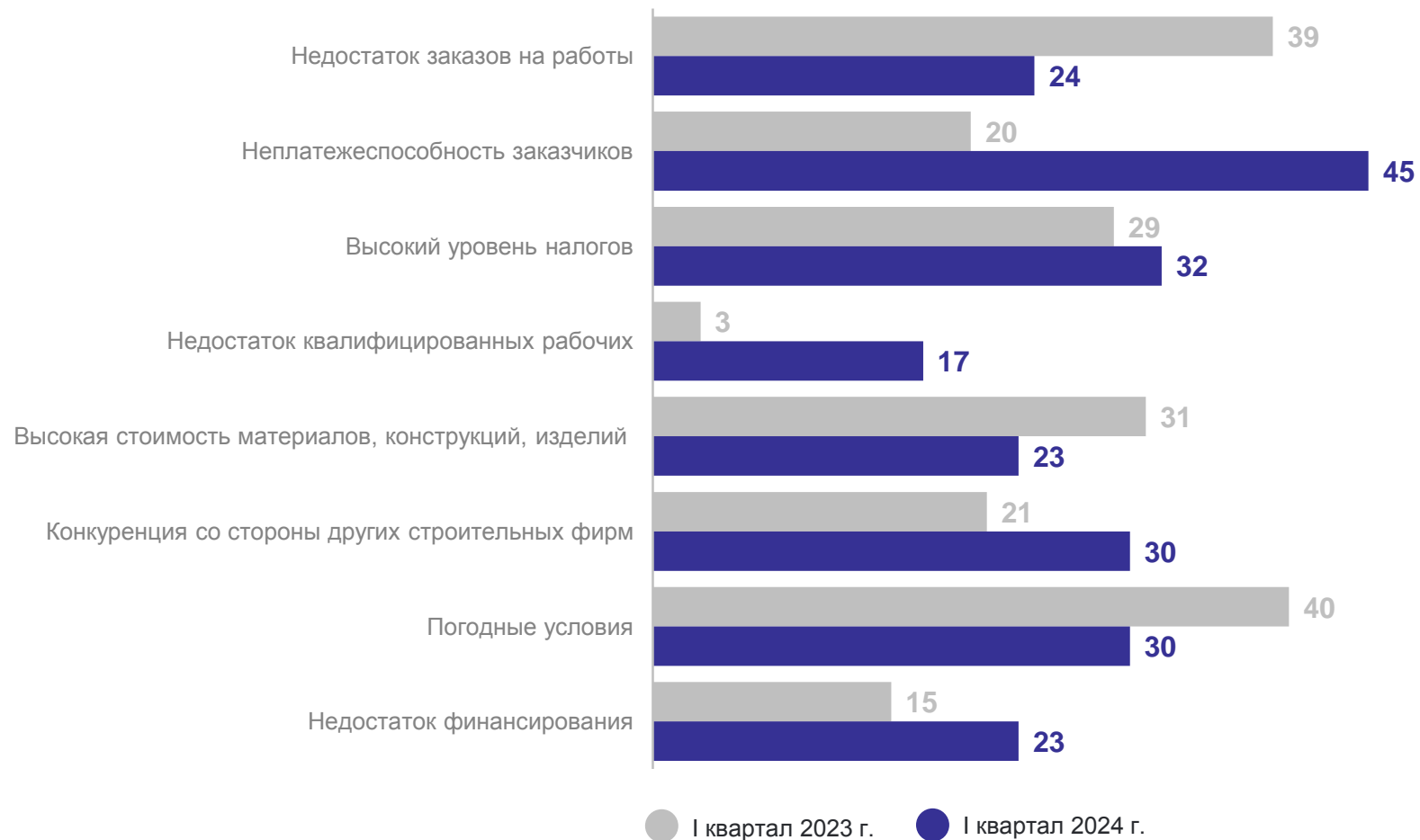
ОСНОВНЫЕ ФАКТОРЫ, ОГРАНИЧИВАЮЩИЕ ПРОИЗВОДСТВЕННУЮ ДЕЯТЕЛЬНОСТЬ*

в процентах

СВЕРДЛОВСКСТАТ

Обследовано организаций
в I квартале 2024 г.

16 единиц

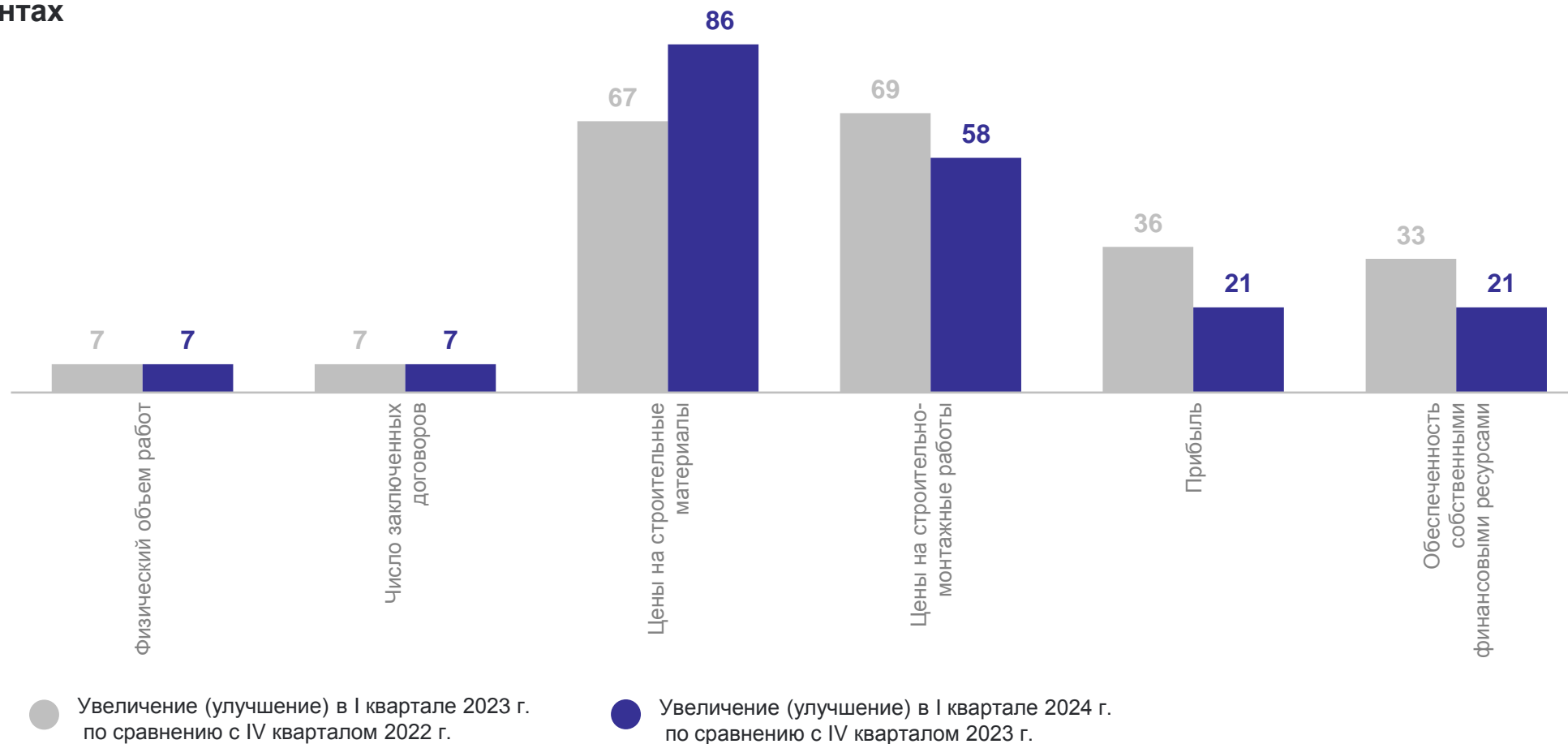


*Юридические лица – строительные организации (кроме микропредприятий), участвовавшие в выборочном обследовании деловой активности строительных организаций.

ОЦЕНКА ПРОИЗВОДСТВЕННОЙ ДЕЯТЕЛЬНОСТИ И ФИНАНСОВОГО ПОЛОЖЕНИЯ СТРОИТЕЛЬНЫХ ОРГАНИЗАЦИЙ*

в процентах

СВЕРДЛОВСКСТАТ



*Юридические лица – строительные организации (кроме микропредприятий), участвовавшие в выборочном обследовании деловой активности строительных организаций.